
















結腸悪性腫瘍切除術(3日前入院)を受けられる患者様へ

<予定入院期間 15日間> 1枚目(全2枚)

日数	入院日	手術前日	手術当日		術後1日目
			手術前	手術後	
治療・処置		臍をきれいにします。静脈血栓予防の靴下のサイズを測定します。		酸素マスク、心電図モニター、フットポンプを装着します。 状態により、血液が溜まらないように腹部に管が入ります。	毎朝、医師の回診時、手術創の状態を確認し、必要時消毒をします。 朝、心電図モニター、フットポンプ、酸素マスクをはずします。
薬・点滴		禁食になるため、点滴が始まります。 下剤を内服することがあります。 	基本的に内服は中止ですが、必要のある薬がある場合はお知らせします。	硬膜外麻酔が背中から入っています。痛みが強い場合は痛み止めを使用します。 夜間、眠れるように環境調整をします。必要時、薬剤検討します。	
検査			朝に採血を行います。		朝に採血と朝にレントゲン撮影があります。
安静度	制限はありません。		手術室へ行く前に排尿を済ませておいてください。手術室に行く時間になりましたら声をお掛けします。看護師と一緒に手術室まで歩いて入室します。	手術後はベッド上安静になります。寝返りはできません。 	医師指示にて歩行可能です。初回は看護師が付添います。
食事	制限はありません。	医師指示にて禁食となります。  禁食中でも水やお茶は飲めます。	禁食です。 飲水に関しては、医師より指示があります。	飲食はできません。うがいのみできます。	
清潔	制限はありません。 	シャワーを浴びてください。 	看護師が声をかけますので朝、シャワーを浴びてください。その後手術着、静脈血栓予防の靴下とT字帯を着用してください。		温タオルで体を拭き、手術着からパジャマに着替えてもらいます。 
排泄	制限はありません。		手術室入室前にトイレを済ませてください。	手術中より尿を出す管が入っています。	
説明		入院や手術に関して主治医、麻酔科医、手術室看護師から説明があります。担当看護師より入院生活、手術日の流れについてパンフレット使用しながら説明があります。	貴重品の管理は、セーフティーボックスをご利用ください。		
その他		持参されたお薬の内容や残数を確認します。ネームバンドをつけさせていただきます。	手術室入室前に義歯、コンタクトレンズ、ウィッグ、アクセサリーをはずしておいてください。		

結腸悪性腫瘍切除術(3日前入院)を受けられる患者様

＜予定入院期間 15日間＞ 2枚目(全2枚)

日数	術後2日目	術後3日目	術後4日目	術後5～15日目
治療・処置	硬膜外麻酔を抜きます。 		術後4日目以降で腹部の管を抜きます。	状態を確認しながら退院日を決定します。
薬・点滴	痛み止めの内服・整腸剤の内服が始まります。	内服の鎮痛剤に変更します。 		食事摂取状況で、点滴終了となります。
検査				必要に応じて、採血や検査があります。
安静度	制限はありません。 			
食事	医師指示あれば、水分摂取できます。		重湯から食事が始まり、徐々に普通食になっていきます。 	
清潔	適宜、清拭のお手伝いをします。		医師の許可があってから、シャワー浴が行なえます。 	
排泄	状態を確認して尿の管を抜きます。その後は歩いてトイレに行ってください。抜いて初めての排尿は、測定しますので看護師に声かけしてください。 			
説明				退院後の注意点について説明があります。 
その他				退院後は便がゆるくなりがちです。油の多い食事は多くとらないようにしてください。

上記と異なる場合はその都度お伝えします