







# 睡眠時無呼吸症候群の検査をお受けになる患者様へ

全1枚目  
 <予定入院期間 2日間>

日数	入院当日・検査1日目	退院日
薬	入眠できない場合は睡眠剤を使用することができます。 必要時看護師に声をかけてください。 	
検査	18時頃、検査技師が機械の装着をし検査を開始します。	起床後に機械を外します。
安静度	検査中以外は制限はありません。 	
食事	夕食は17時半です。	朝食はありません。
清潔	機械装着までにシャワー浴を済ませてください。 	機械を外したあとクリームが付いているのでシャワー浴をしてください。
排泄	トイレ後にナースコールでお知らせください。 	
説明	入院後、看護師から検査についての説明があります。 	次回外来で検査結果をお伝えします。 
その他	夜間の入眠状況と機械作動状況確認のため看護師が訪室します。	