












喉頭形成の手術を受けられる患者様へ

<予定入院期間 8日間>

全1枚目

日数	手術当日		手術後1日目	手術後2~4日目	手術後5日~退院日
	手術前	手術後			
治療・処置		酸素吸入を行い、呼吸管理をします。心電図モニター、パルスオキシメーターを装着します。3時間後には心電図モニターを外し、パルスオキシメーターは翌日診察以降に医師の指示にて外します。	耳鼻科外来にて退院まで連日診察があります。		医師の許可後退院ができます。
薬・点滴	入院後より点滴を始めます。 	手術後痛みが強い場合は指示された鎮痛剤を使用します。 夜間眠れるように環境を調整します。必要時、薬剤を検討します	朝から抗生物質の内服が開始になります。 		
安静度		手術後はベッド上安静です。医師の許可により歩行が可能となります。始めの歩行は看護師が付添います。 	医師の許可があるまで移動は病棟内になります。 		
食事	禁食です。 	食事は翌日から開始となります。	喉への刺激を避けるため全粥から少しずつ普通の食事に戻していきます。食事形態の希望があればお知らせください。		
清潔			シャワー浴はできません。温タオルで身体を拭いてください。	医師の許可後シャワー浴が可能です。出血があるときは控えてください。 	
排泄		安静中はベッド上での排泄となりますのでお知らせください。 			
説明	入院生活、手術経過についてパンフレット使用しながら担当看護師より説明があります。入院後、手術着に着替えてください。手術室へは静脈血栓予防の靴下、パンツのみ着用して行きます。時計、入れ歯、コンタクトレンズ、ウイッグなどは外してください。 	手術後はベッドで自室に戻ります。息苦しさがある時は直ぐに看護師にお知らせください。			退院後の注意点を説明します。 
	手術時間になりましたら、看護師と歩いて4階の手術室へ向かいます。 	痛みや気分の悪いときは遠慮なく看護師にお知らせください。			
その他	準備していただくもの:手術後話すことができなくなるためメモ用紙と筆記用具を準備してください。	医師の許可があるまで話すことができません。			

月～金曜日朝8:30頃環境整備に伺います。ご協力ください。上記は予定となりますので変更となることがあります。その都度ご説明します。