





睡眠時無呼吸症候群の検査をお受けになる患者様へ

全1枚目
 <予定入院期間 2日間>

日数	入院当日・検査1日目	退院日
治療・処置		
薬・点滴	入眠できない場合は眠剤を使用することができます。 	
検査	19時頃、検査技師が機械の装着を開始します。	起床後に機械を外します。
安静度	検査中にトイレへ行くときはナースコールでお知らせください	
食事	飲水用にストローか吸い飲みを用意してください。	
清潔	機械装着までにシャワー浴を済ませてください。 	機械を外したあとクリームが付いているのでシャワー浴してください。
排泄	男性は検査開始後、夜間はしびんを使用させていただきます。 	
説明	看護師から検査についての説明があります。	
その他	夜間の入眠状況と機械作動状況確認のため看護師が訪室します。	次回外来で検査結果をお伝えします。